



ARCHIGEO
GEOMETRI ASSOCIATI
ROBERTO MAGNANNI E MASSIMILIANO LUGLI
Via Giovanni Penelli, 8 - 42017 Novellara (RE)
(0522.661999 - 348.2307554 - 346.0098111
www.archigeoweb.it - info@archigeoweb.it

PROGETTO


PERMESSO DI COSTRUIRE
PER NUOVA EDIFICAZIONE DI
EDIFICIO AGRICOLO AD USO FENILE

UBICAZIONE

Strada Valle, 41 - 42017 Novellara (RE)

COMMITTENTE

AZIENDA AGRICOLA LA PROFESSORA DI
SALSI STEFANO



ELABORATO

STATO DI FATTO - PLANIMETRIA

NOTE

PROGETTISTI

Geom. Massimiliano Lugli

TAVOLA

2

PROTOCOLLO INTERNO

r02089

IDENTIF. CATASTALI

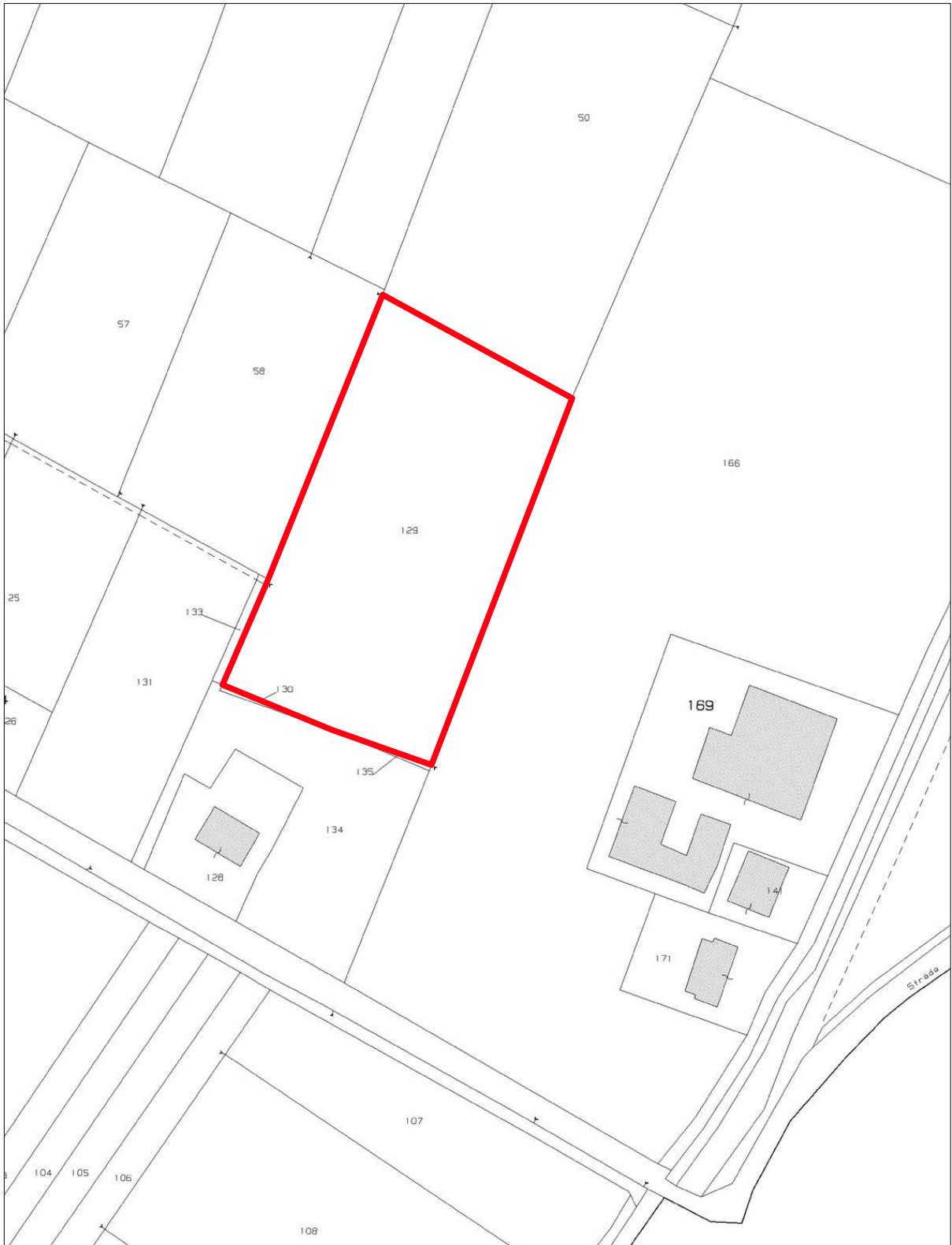
Fg. 2 Mapp. 129

SCALA

1:500 - 1:2000 - 1:5000


DATA

04/09/2025




ESTRATTO DI MAPPA CATASTALE - scala 1:2000


LEGENDA



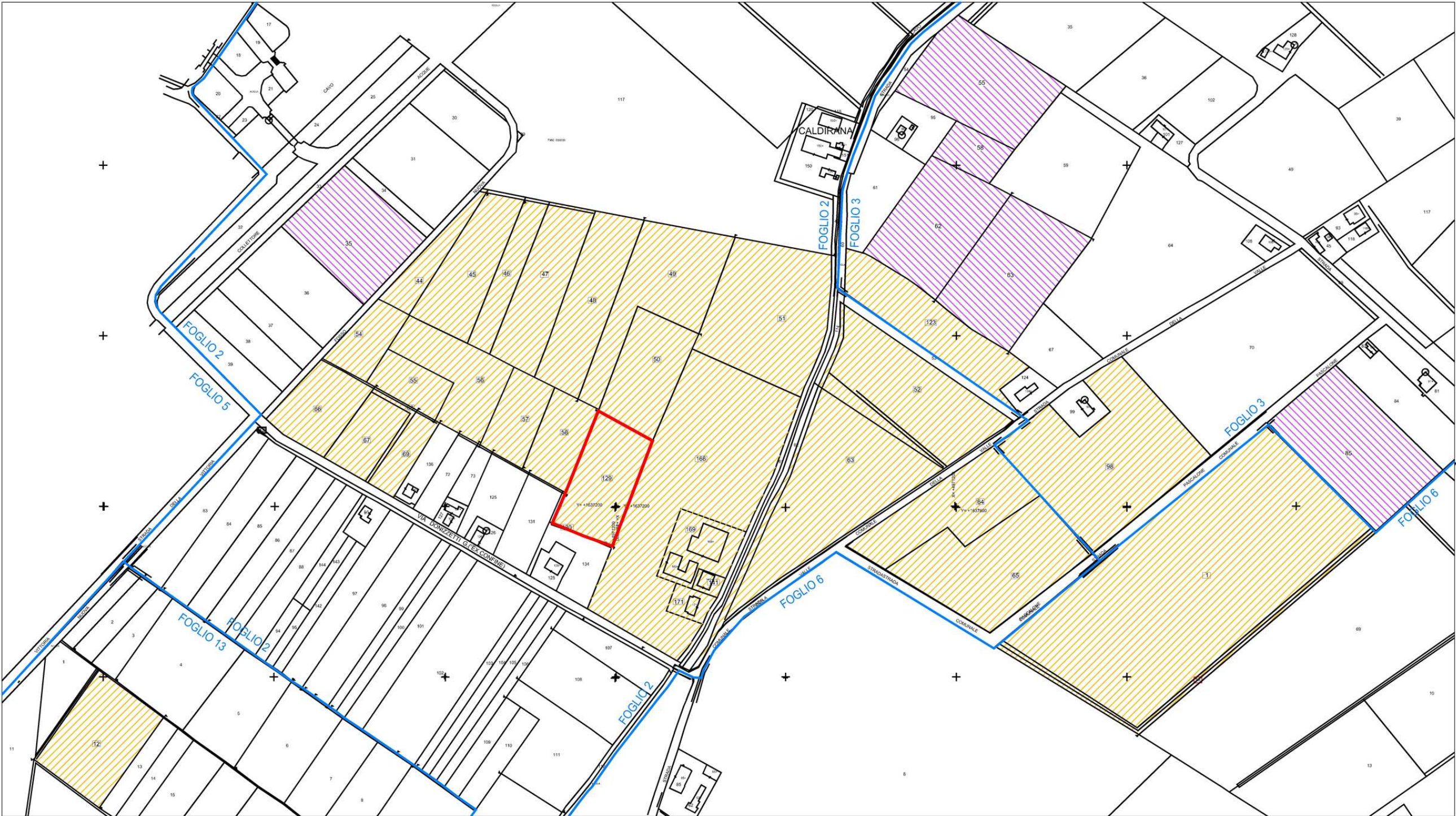
 Particelle di proprietà



 Particelle in affitto



 Particella oggetto d'intervento



ESTRATTO DI MAPPA CATASTALE - scala 1:5000

PLANIMETRIA

Scala 1:500

